

C e n t r o



IN

*form* **AZIONE**

R e g i o n a l e

[www.centro-informazione-accessibilita.it](http://www.centro-informazione-accessibilita.it)  
[criba@centro-informazione-accessibilita.it](mailto:criba@centro-informazione-accessibilita.it)

# Perché il Centro di Informazione

---



**Individuare soluzioni** efficaci e idonee ad accrescere i livelli di accessibilità e fruibilità del territorio. (L.R. 29/1997)



Creare in Regione uno **strumento** specifico in grado di fornire informazione, valutazione, consulenza sulle problematiche connesse al superamento delle barriere architettoniche.

# Obiettivi

---



Dotare chi progetta o ha funzioni di controllo del territorio di **strumenti** che uniformino verso l'alto la qualità delle realizzazioni;



Dotare le Amministrazioni di strumenti per la **programmazione e l'aggiornamento** dei propri organici.







Divenire un **punto di riferimento regionale** per la sperimentazione di interventi e soluzioni nuove nel campo dell'autonomia.

# Le professionalità presenti nel Centro

---

Il Centro si avvale delle professionalità presenti nel Cerpa-Italia  
(Centro Europeo di Ricerca e di Promozione dell'Accessibilità)

Le competenze e gli ambiti di intervento sono diversi e riguardano:

-  Elaborazione di **piani di abbattimento** delle barriere architettoniche su edifici e viabilità.
-  Progettazione per l'accessibilità di **varie tipologie di edifici, parchi e spazi verdi.**
-  Progettazione edile e di **arredo** di Servizi socio assistenziali, Centri residenziali, ecc..
-  Progettazione di **percorsi formativi** sui temi dell'accessibilità e le barriere architettoniche.

# Il Comitato Tecnico Scientifico



Il Centro, nella programmazione delle attività, si avvale di un Comitato Tecnico Scientifico, composto da:

- **Regione Emilia-Romagna**
- **Comune di Reggio Emilia**
- **Provincia di Reggio Emilia**
- **C.E.R.P.A. Italia**
- **Centro Regionale Ausili**
- **Università di Ferrara** - *Facoltà di Architettura*
- **Università di Bologna** - *Facoltà di Scienze dell'Educazione*



# A chi si rivolge il Centro

---

- **Amministrazione dello Stato**
  - **Amministrazione Regionale**
  - **Amministrazioni Provinciali**
  - **Amministrazioni Comunali**
  
  - **Aziende di Trasporto Pubblico**
  - **Aziende di Trasporto Privato**
  - **Ferrovie dello Stato – S.p.A.**
  
  - **Vigili del Fuoco**
  - **Istituti tecnici**
  - **Università**
  - **Uffici pubblici e parapubblici destinati al controllo della sicurezza e all'edilizia pubblica**
- **Associazioni professionali competenti**
  - **Associazioni imprenditoriali**
  - **Camere di Commercio**
  - **Agenzie turistiche**
  
  - **Aziende UU.SS.L.L.**
  - **Operatori socio-sanitari**
  - **Operatori socio-assistenziali**
  - **Associazioni di categoria dei disabili**
  - **Singoli disabili e/o le loro famiglie**
  
  - **Singoli disabili e/o le loro famiglie**

# Le attività: Informazione e documentazione

---



**Raccolta legislazione**



**Monitoraggio del territorio**



**Rilevazione del bisogno**



**Raccolta esperienze**




**Realizzazione di una banca dati**



**Pubblicazione monografiche / Newsletter**

# Le attività: Formazione

---




Corsi di formazione e aggiornamento professionale per tecnici e progettisti di Enti Pubblici e liberi professionisti.



Percorsi di formazione scolastica nelle Scuole e Istituti di indirizzo tecnico.

# Le attività: Formazione



## **L'ACCESSIBILITA' NEI COLLEGAMENTI VERTICALI:**

**La normativa sulle barriere architettoniche**

**I bisogni delle persone con disabilità**

**Gli ascensori**

**Gli elevatori**

**I montascale**

**I sollevatori**

**Alcuni esempi di applicazione**

**Costi, limiti e benefici nella scelta del prodotto.**

## **SERVIZI IGIENICI E BAGNI: criteri per la loro fruibilità**

**La normativa sulle barriere architettoniche**

**I bisogni delle persone con disabilità**

**La progettazione**

**La scelta dei sanitari e degli accessori**

**I servizi automatizzati e le strutture temporanee**

**Alcuni esempi di applicazione**

**Costi, limiti e benefici nella scelta del prodotto.**

## **SPAZI APERTI, AREE GIOCO E TEMPO LIBERO**

**La normativa sulle barriere architettoniche**

**I bisogni delle persone con disabilità**

**Criteri progettuali relativi all'accessibilità**

**Criteri progettuali relativi alla sicurezza**

**Criteri progettuali relativi alla riabilitazione e alla didattica**

**Alcuni esempi di applicazione in parchi, giardini, cortili scolastici, aree gioco.**

Sono in corso di definizione per l'anno 2002/2003 altri corsi relativi al tema dei trasporti, degli impianti sportivi, antincendio, edifici tutelati, ecc...

# Le attività: Formazione

## Corsi di aggiornamento

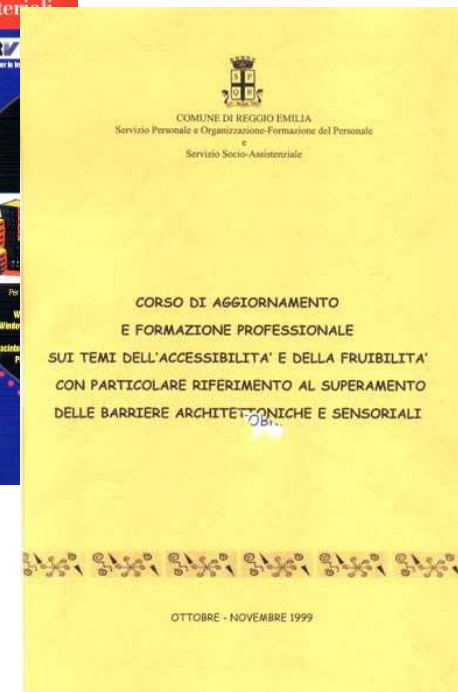


## Laboratori esterni



## Bibliografia

## Dispense



**Strutturazione dei corsi di aggiornamento e informazione**

# Le attività: Consulenza

---



Orientamento e consulenza per la risoluzione delle problematiche connesse ai temi dell'accessibilità e al superamento delle barriere architettoniche (1° e 2° livello).



Consultazione della normativa e delle banche dati del Centro.



Distribuzione di documentazione e materiali

# La Consulenza di secondo livello

---

## I settori di intervento:

- Progetti di nuova edificazione
- Progetti di ristrutturazione
- Progetti per l'accessibilità
- Progetti per la sicurezza
- Progetti di adattamento

## I luoghi di Intervento:

- Luoghi Pubblici
- Luoghi Privati aperti al Pubblico
- Luoghi Privati



Il Centro **NON** elabora i progetti ma fornisce ai tecnici e ai progettisti gli strumenti e le conoscenze necessarie.

# Modalità del Servizio:

---



## Consulenza di primo livello

Risposta ad una richiesta diretta che avviene per contatto diretto o telefonico o per posta.



## Consulenza di secondo livello

Risposta ad una richiesta complessa che richiede la partecipazione dei tecnici che progetteranno l'intervento e ne seguiranno la realizzazione.

Il servizio di consulenza è gratuito

# Attività



# Orario di servizio

---

Il funzionamento del Centro è di **30** ore settimanali, delle quali **12** riservate al ricevimento del pubblico.

Il Centro a sede a Reggio Emilia

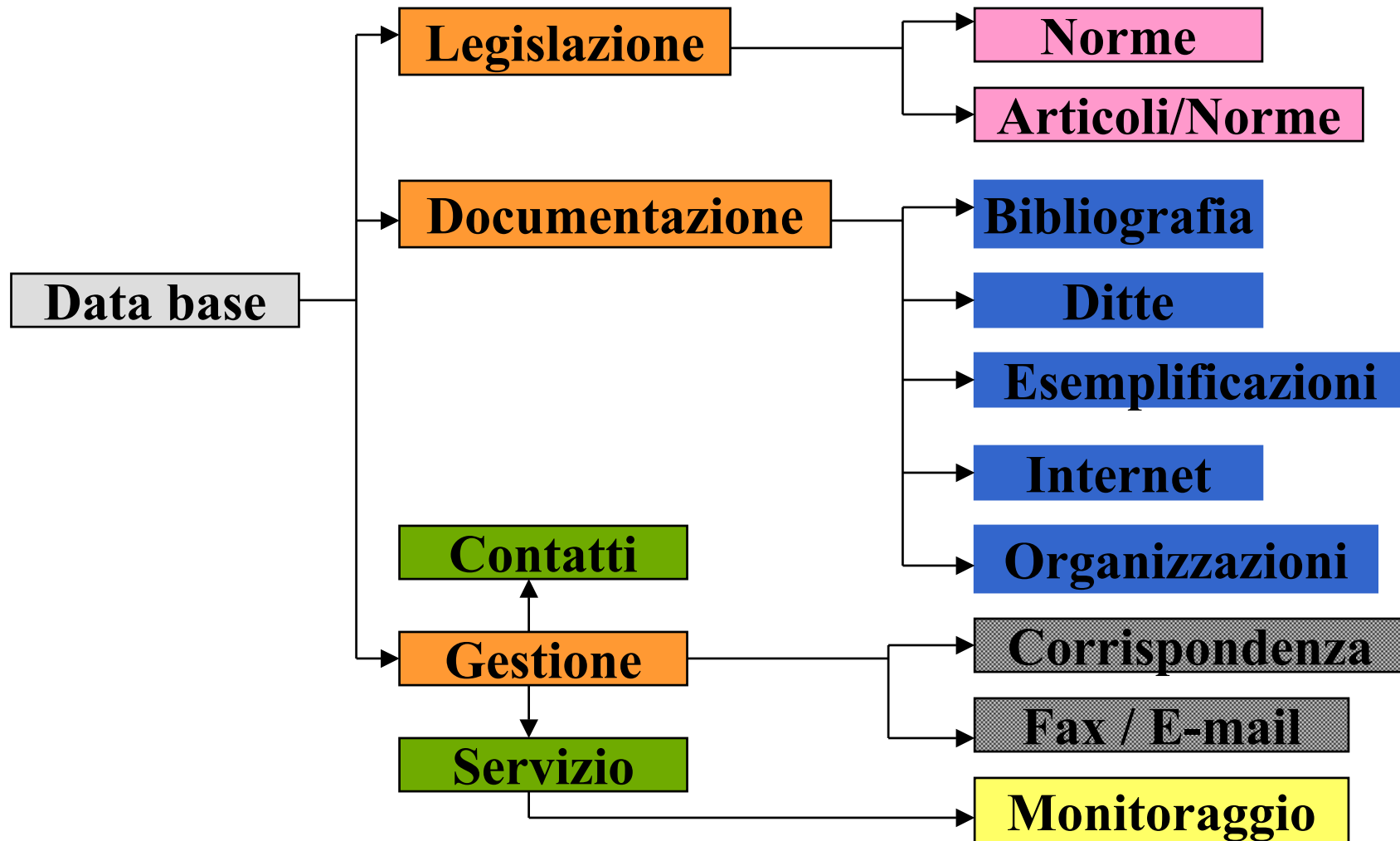
via Franchetti 7

tel. 0522-436128      fax 0522-43618

[criba@centro-regionale-accessibilita.it](mailto:criba@centro-regionale-accessibilita.it)

# Struttura D.B.

---



# Alcuni esempi

The image displays four overlapping screenshots of a library database application interface, illustrating various data entry and search screens.

- NORMEARI.FP3 (NORMATIVA):** A screen for entering normative data. Fields include: Codice, Nr. norma (626), Data (19 09 1994), Ente, Provvedimento (Decreto Legislativo), Titolo norma (Testo integrato con il D.Lgs. 242/96), and Titolo (Titolo I). A vertical menu on the right offers actions like Nuova scheda, Precedente, Successivo, Relazioni, Inform. parziale, Inform. completa, Listate, Esporta, and Ricerca.
- BIBLIO.FP3 (FINESTRA PRINCIPALE BIBLIOGRAFIA DB1.2):** A main bibliographic search screen. It shows a search result for 'Biblio00605' with the title 'STE alle barriere architettoniche negli edifici pubblici.' and a description: 'L'aggiornamento di questa guida alle barriere architettoniche nasce, pur con le limitazioni imposte da motivi di disponibilità economiche e di tempo, con l'intento di aggiornare, anche se solo parzialmente, quella edita nel 1987 dalla Provincia di Trieste con la collaborazione della locale sezione UILDM, che ha circa 300 sedi tra uffici pubblici, centri diurni, ambulatori ed uffici.' The screen includes fields for 'Teste in lingua' (Italiana) and 'Tratto da' (Leo Club Trieste). A vertical menu on the right offers actions like Record successivo, Record precedente, Estratto, Inform. parziale, Listate, Immagine, Esporta, Stampa, and Ricerca.
- ESEMPLI.FP3 (ESEMPLI DI INDIRIZZO):** A screen for entering example addresses. It features a large text area with 'A0005' and 'Manuale di progettazione del paesaggio urbano'. A vertical menu on the right offers actions like Nuova scheda, Cancella scheda, Sistema indotto, Scheda precedente, Scheda successiva, and Listate. At the bottom, there is a 'VALUTAZIONE' section with 'POSITIVA' and 'NEGATIVA' buttons.
- DITTE.FP3 (FINESTRA PRINCIPALE - DITTE DB1.0):** A screen for entering company data. Fields include: Codice ditta (DIT0001), Titolo (Spettile), Ditta (Montebelli & C. s.r.l.), Via (via Nascia, 71), Località (40055), Città (Castenaso), Nazione (Italia), Telefono (051-786778), and WWW. A table lists 'Persona referente' with names like Farini, Giacobini, Lincioni, Maurizio, Mengucci, Orofino, Piffer, Porzio, Prondzinski, Tassinari, and Venturini. A 'Materiale disponibile in:' section includes checkboxes for Manoscritto, Fotocopie, Catalogo stampato, Pubblicazione, and Mater. informatico. A vertical menu on the right offers actions like Nuova scheda, Cancella scheda, Relazioni, Listate, Vedi prodotti, Esporta, Ricerca, PERSONE, ORGANIZZAZIONI, BIBLIOGRAFIA, NORMATIVE, AMMINISTRAZIONI, AIUTO, and CHIRIDI.